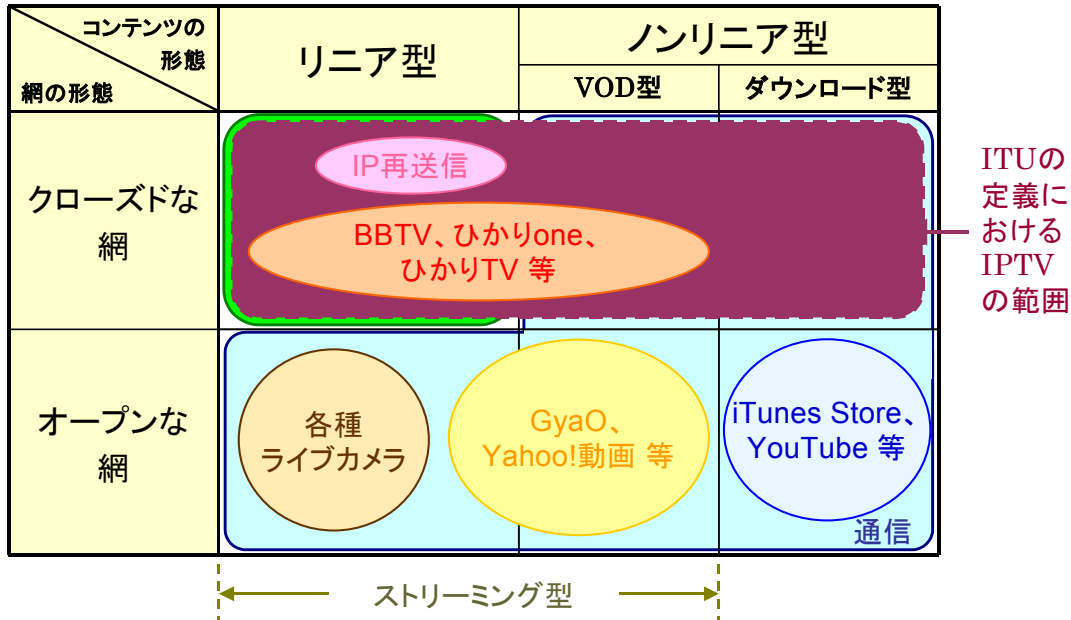


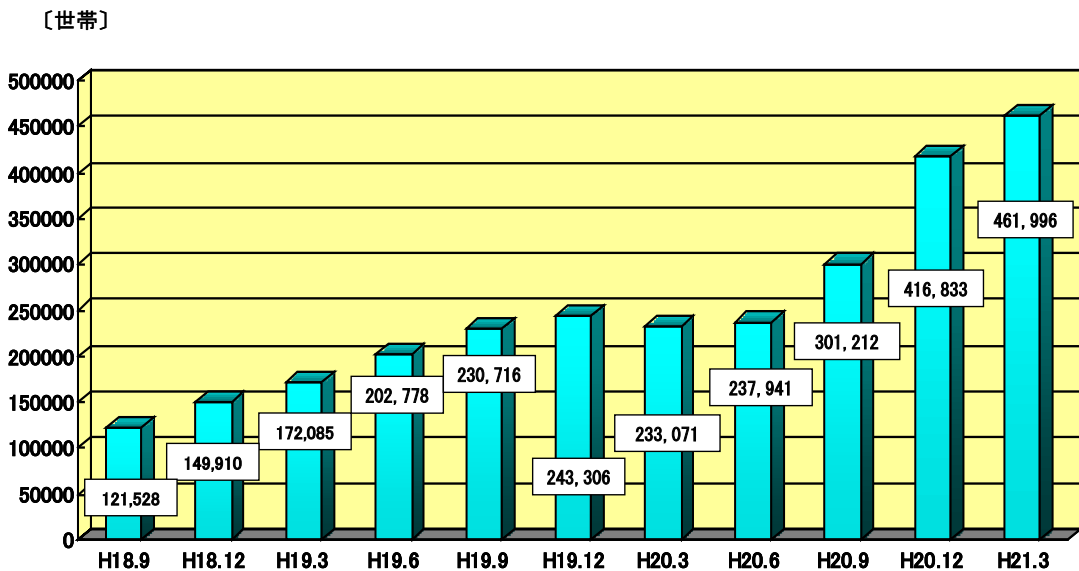
# IPTV の概要と最新動向

東京工業大学/本間祐次



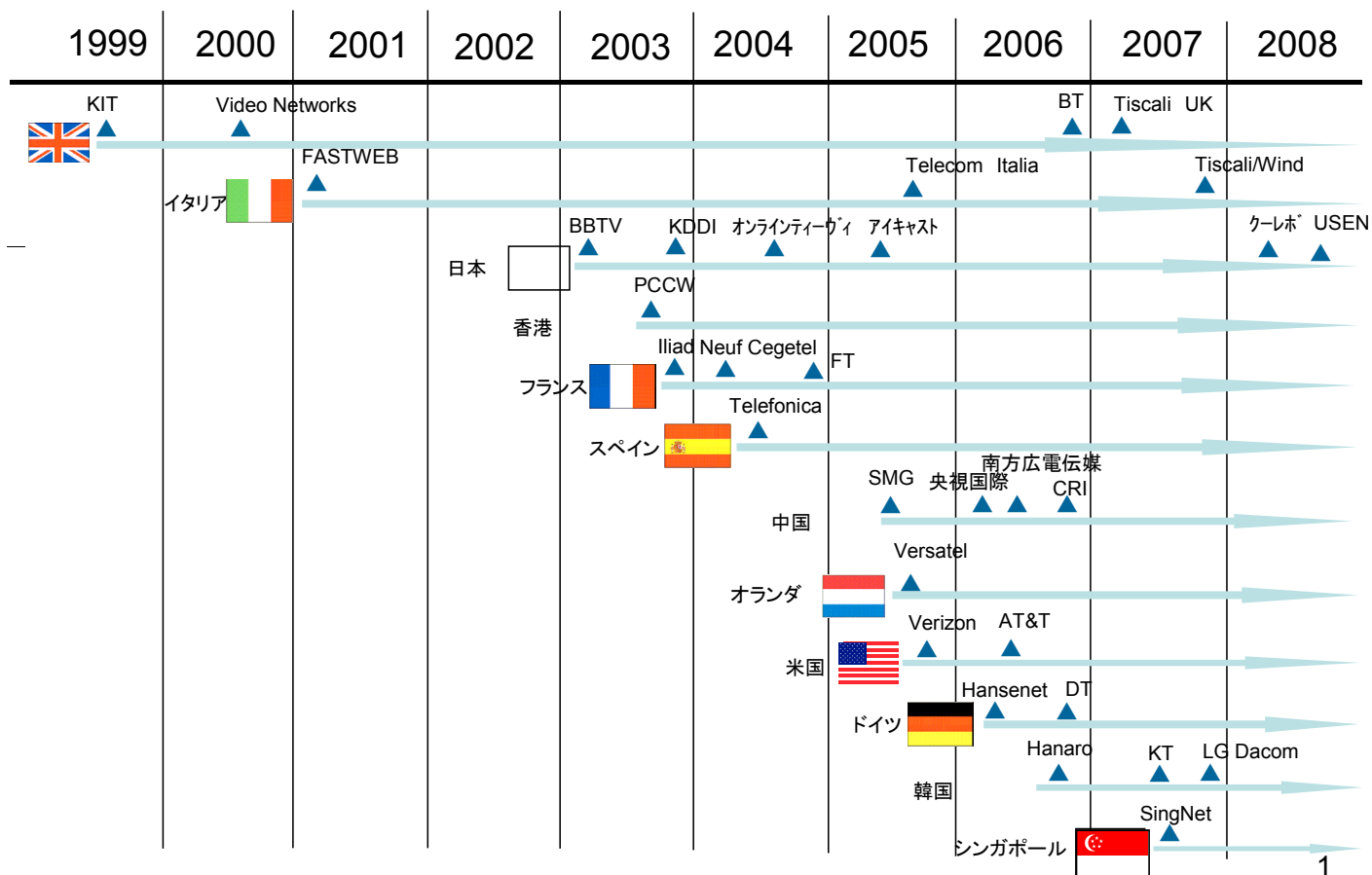
出典:「IPTV～通信・放送融合サービスの大本命」(本間祐次・ニューメディア刊)

第 1 図 狭義・広義の IPTV の分類とサービスの具体例



※ 1 電気通信役務利用放送事業者（有線役務利用放送）のうち IP マルチキャスト方式により放送を行っている事業者からの報告に基づく各四半期末の合計値。  
 ※ 2 加入世帯数は、IP 放送の加入世帯数であり、VOD サービスのみの加入世帯数は除いたもの。

第 2 図 IP マルチキャスト放送事業者の加入世帯数の推移



第3図 世界のIPTVの開始時期の比較

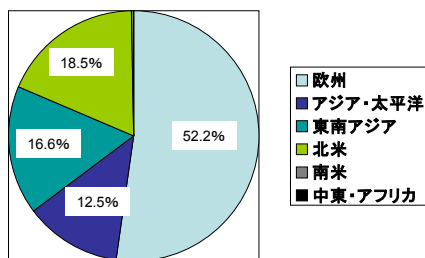
出典:筆者作成

	2007年 第一四半期	2008年 第一四半期	2009年 第一四半期	08-09年 伸び率
欧州	3,875,266	8,352,843	12,533,873	150.1%
アジア・太平洋	1,129,355	2,619,035	3,005,015	114.7%
東南アジア	1,353,000	2,086,000	3,990,000	191.3%
北米	850,601	2,283,601	4,435,102	194.2%
南米	2,300	11,183	23,467	209.8%
中東・アフリカ	10,000	10,000	10,000	0%
合計	7,220,522	15,362,662	23,997,457	156.2%

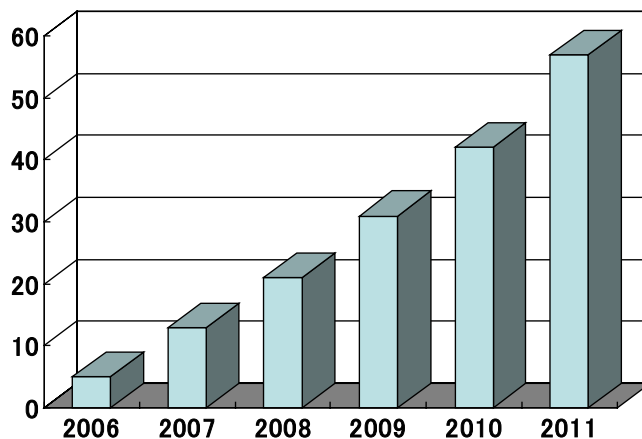
出典:ブロードバンド・フォーラム公表データを基に筆者作成

第4図 世界におけるIPTVの普及状況

2009年における地域毎の比率



(単位:100万人)



出典:Telephony's guide to IPTV march 2008

第5図 全世界のIPTV加入者数の予測